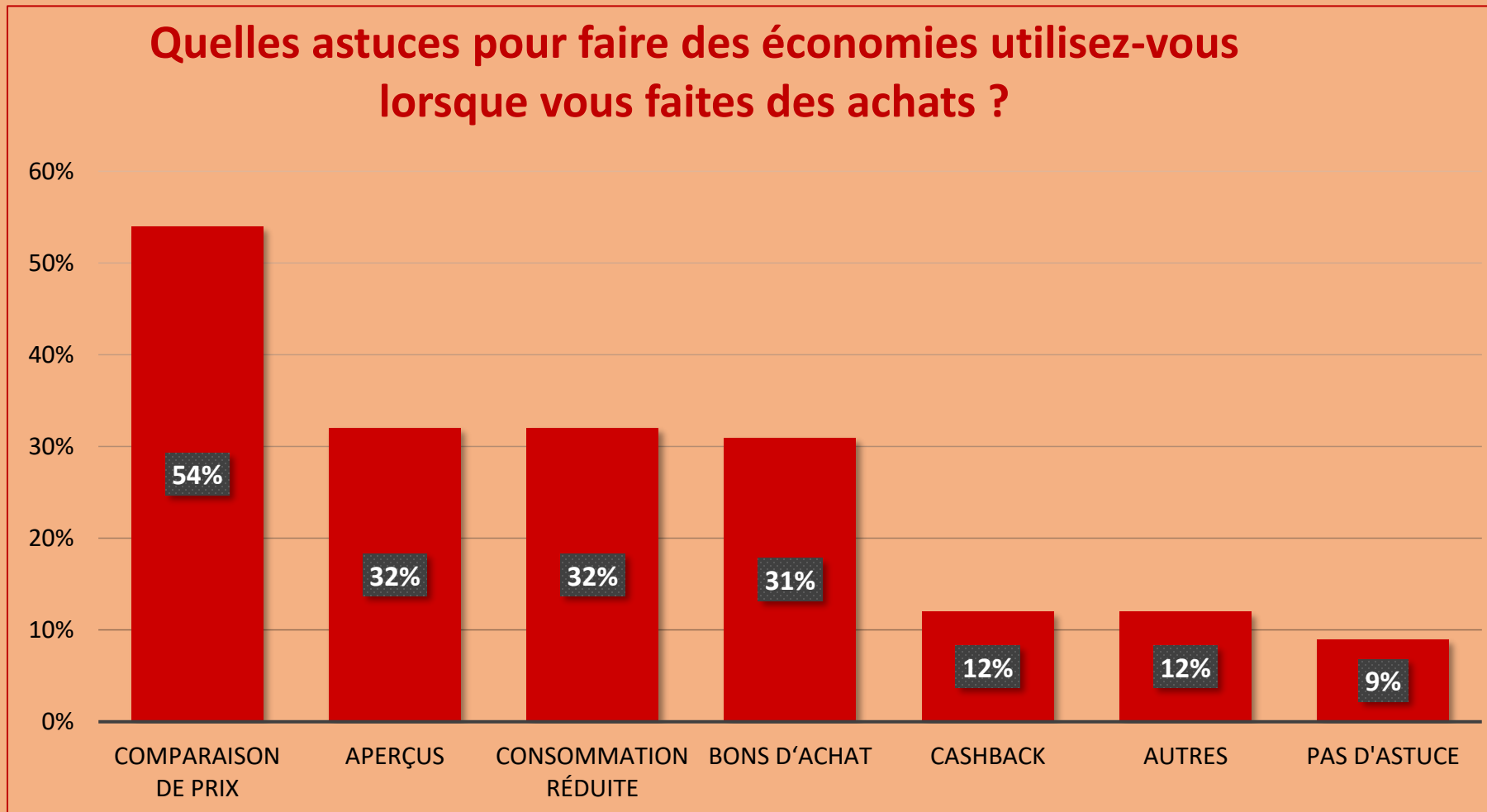


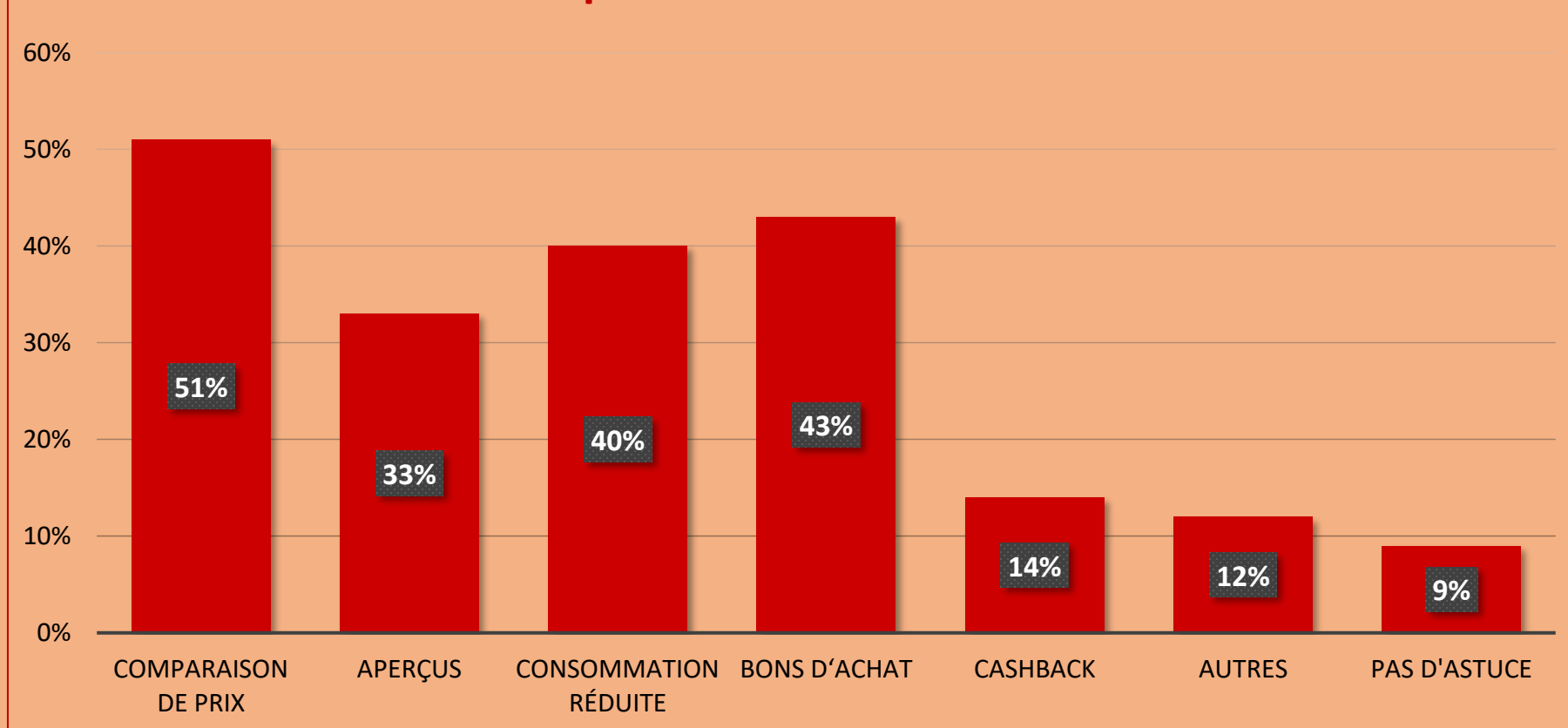
Tous les répondants



Source : Sondage représentatif DemoSCOPE, sur mandat de Toppreise.ch (marge d'erreur : 5)

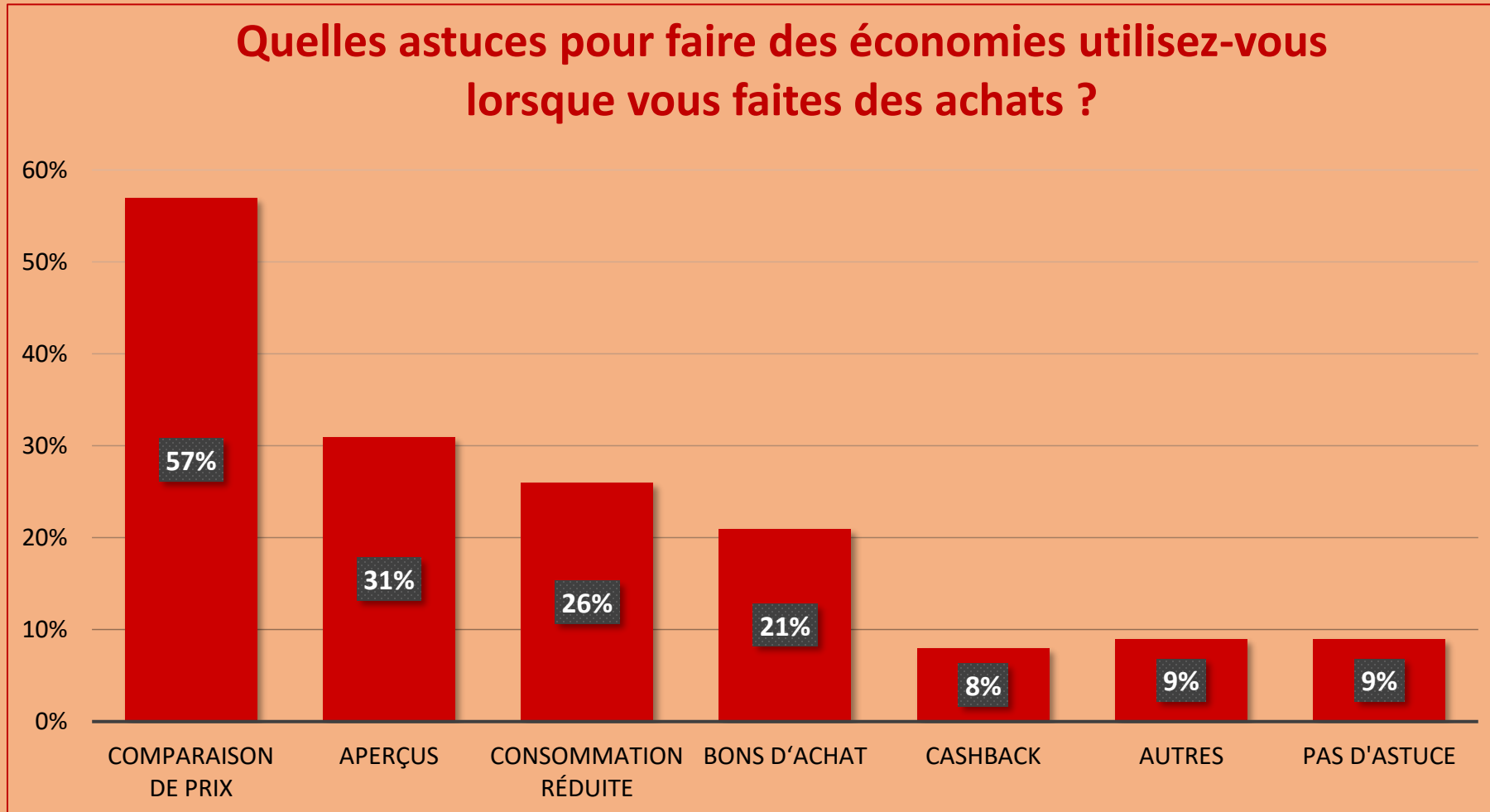
Les jeunes (15-34 ans)

Quelles astuces pour faire des économies utilisez-vous lorsque vous faites des achats ?



Source : Sondage représentatif DemoSCOPE, sur mandat de Toppreise.ch (marge d'erreur : 5)

Les plus âgés (35-74 ans)



Source : Sondage représentatif DemoSCOPE, sur mandat de Toppreise.ch (marge d'erreur : 5)

EINKAUF AM BLACK FRIDAY

Planen Sie dieses Jahr einen Einkauf am Black Friday? Wieso bzw. wieso nicht?

FILTER: Alle

	Total	Region		Geschlecht		Alter			Bildung		Erwerbsstatus		HH-Einkommen		
		D-CH	W-CH	Mann	Frau	15-34 Jahre	35-54 Jahre	55-74 Jahre	Obligat./Mittel	Hoch	Erw.-tätig	Nicht Erw.-tätig	<5'000	5'000-8'999	9'000+
		A	B	C	D	E	F	G	H	I	J	K	L	M	N
Total (n/w)	1'041	776	265	518	523	325	397	319	499	536	749	285	159	345	390
Total (wt.)	1'041	773	268	523	518	331	393	317	500	535	749	285	160	345	390
	100%	100%	100%	100%	100%	100%	100%	100%	100%	100%	100%	100%	100%	100%	100%
Ja, aufgrund der guten Angebote	144	85	59	89	55	90	37	17	72	69	114	28	28	48	54
	14%	11%	22%	17%	11%	27%	9%	5%	14%	13%	15%	10%	17%	14%	14%
			A	D		FG	G				K				
Ja, da mein Budget beschränkt ist	94	72	23	58	37	74	17	4	62	31	69	24	27	33	21
	9%	9%	9%	11%	7%	22%	4%	1%	12%	6%	9%	9%	17%	10%	5%
				D		FG	G		I				MN	N	
Ja, aus anderen Gründen	51	37	14	30	21	36	12	3	26	23	40	10	11	17	15
	5%	5%	5%	6%	4%	11%	3%	1%	5%	4%	5%	4%	7%	5%	4%
						FG	G								
Nein, aus Nachhaltigkeitsüberlegungen nehme ich nicht teil	332	255	76	150	182	66	137	129	137	194	231	100	37	108	147
	32%	33%	28%	29%	35%	20%	35%	41%	27%	36%	31%	35%	23%	31%	38%
				C			E	E		H				L	L
Nein, weil die Angebote nicht attraktiv genug für mich sind	130	103	27	83	47	34	52	44	69	60	87	42	22	38	46
	12%	13%	10%	16%	9%	10%	13%	14%	14%	11%	12%	15%	14%	11%	12%
				D											
Nein, aus anderen Gründen nehme ich nicht teil	341	248	93	161	180	67	139	136	147	194	233	106	49	110	127
	33%	32%	35%	31%	35%	20%	35%	43%	30%	36%	31%	37%	31%	32%	32%
						E	EF			H					
Weiss nicht	71	55	16	31	39	21	35	15	39	32	56	15	8	22	25
	7%	7%	6%	6%	8%	6%	9%	5%	8%	6%	7%	5%	5%	6%	6%
							G								
Keine Antwort	3	2	1	1	2	1	2	-	2	-	3	-	1	-	-
	***	***	***	***	***	***	1%	-%	***	-%	***	-%	1%	-%	-%